



*Naturen
i arbeid*

KONSERNET STATKRAFT AS

Tredje kvartal 2006



Statkraft

9. november 2006



Naturen
i arbeid



Statkraft

08.11.2006 s. 2

Tredje kvartal 2006 – kort fortalt

- **Svakt 3. kvartal – resultat etter skatt 380 mill. kr (-524 mill. kr)**
 - EBITDA 2 331 mill. kr (+768 mill. kr)
 - Redusert resultatbidrag fra tilknyttede selskaper (- 214 mill. kr)
 - Økning i netto finansposter (-618 mill. kr)
 - Økte skattekostnader (- 439 mill. kr)
- **Akkumulert resultat etter skatt 4 575 mill. kr (+ 1 041 mill. kr)**
 - Inntektene fra kraftsalget opp 27 %
 - Kraftproduksjon på 36,3 TWh (+ 2,1 TWh)
 - Snitt spotpris 39,9 øre/kWh (+ 17,1 øre/kWh)
 - Økte netto finansposter og skatt
- **Betydelige investeringer i ny kapasitet**
- **Utbytteforslag for 2006 på 98 %**

(Sammenligning med samme periode i 2005)



Naturen
i arbeid



Statkraft

08.11.2006 s. 3

Resultatregnskap for konsernet

Beløp i mill. kr	Tre kvartraler		Året
	2006	2005	2005
Kraftsalg	9 953	7 824	11 386
Andre driftsinntekter	2 128	1 814	3 635
Brutto driftsinntekter	12 080	9 638	15 021
Netto driftsinntekter	11 387	9 143	14 275
Driftskostnader før avskrivninger	2 661	2 629	4 041
Driftsresultat før avskrivninger (EBITDA)	8 726	6 515	10 233
Ordinære avskrivninger og nedskrivninger	1 115	1 062	1 858
Driftsresultat (EBIT)	7 611	5 453	8 375
Resultatandel i tilknyttede selskaper	1 157	953	1 577
Netto finansposter	-1 389	-1 062	-1 504
Resultat før skatter	7 380	5 343	8 449
Skattekostnad	-2 805	-1 809	-2 829
Resultat	4 575	3 534	5 620



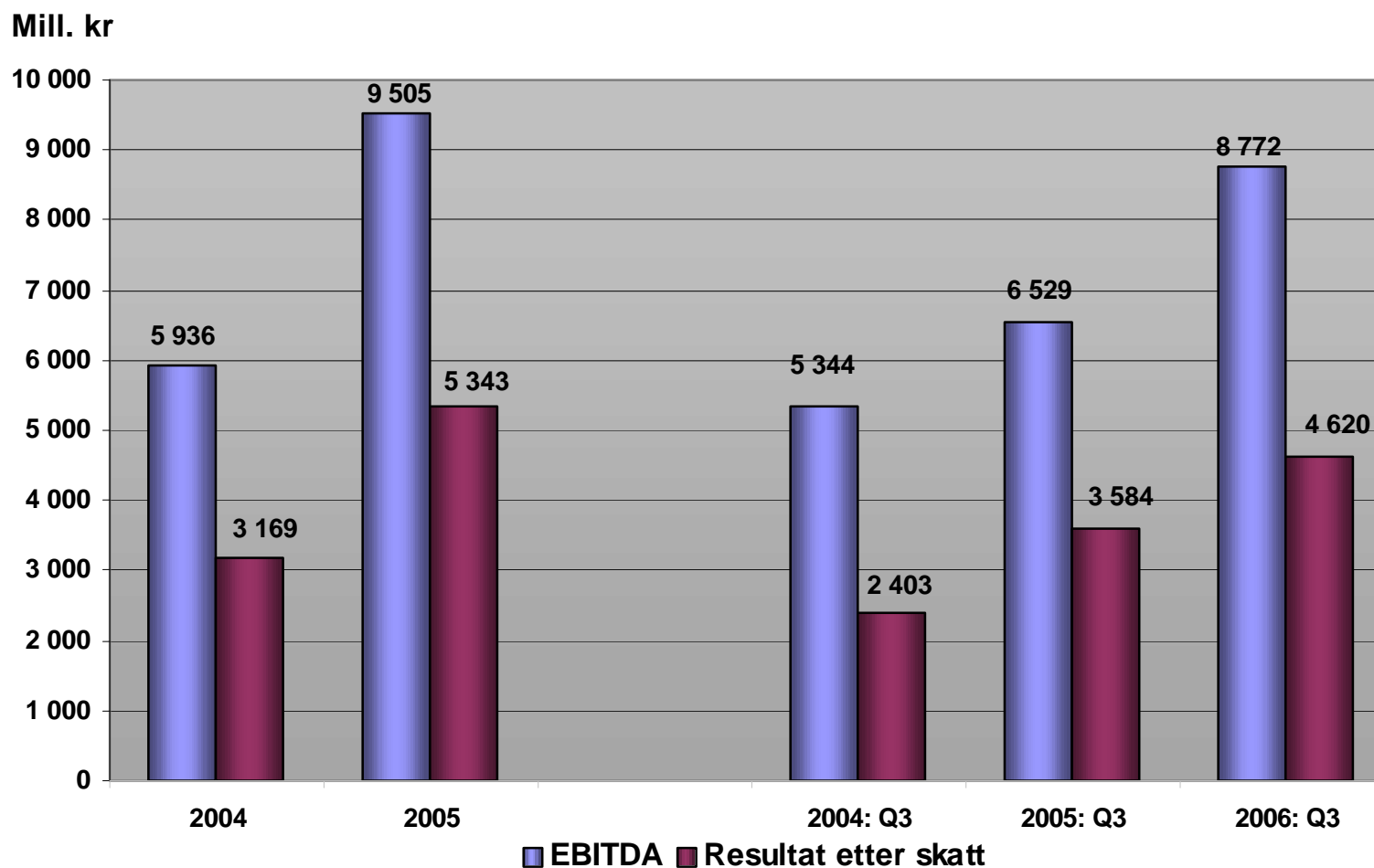
Naturen
i arbeid



Statkraft

08.11.2006 s. 4

Utvikling i underliggende drift



Året og første tre kvartaler 2004 er proforma tall

Alle tall er korrigert for vesentlige engangsposter og viser resultatene av ordinær virksomhet



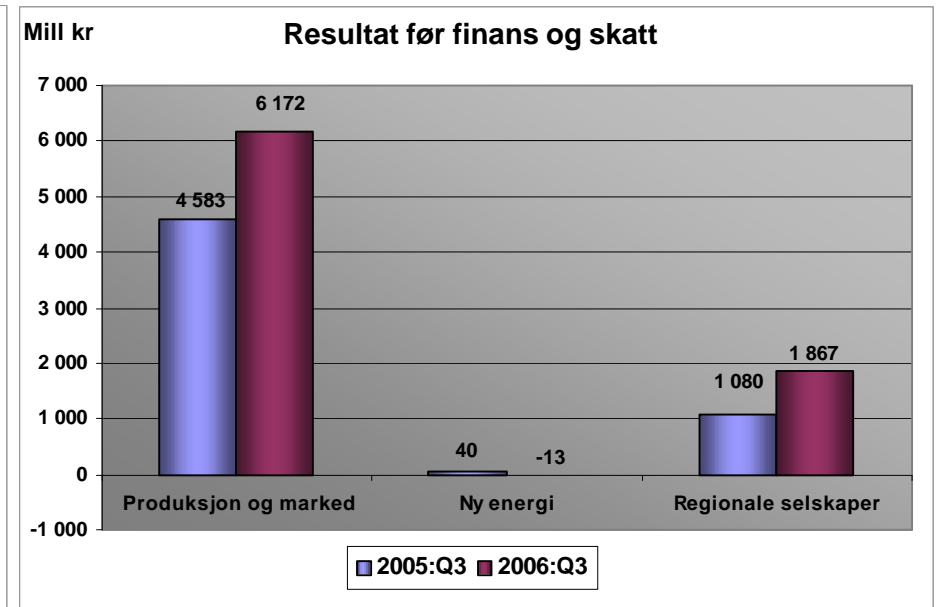
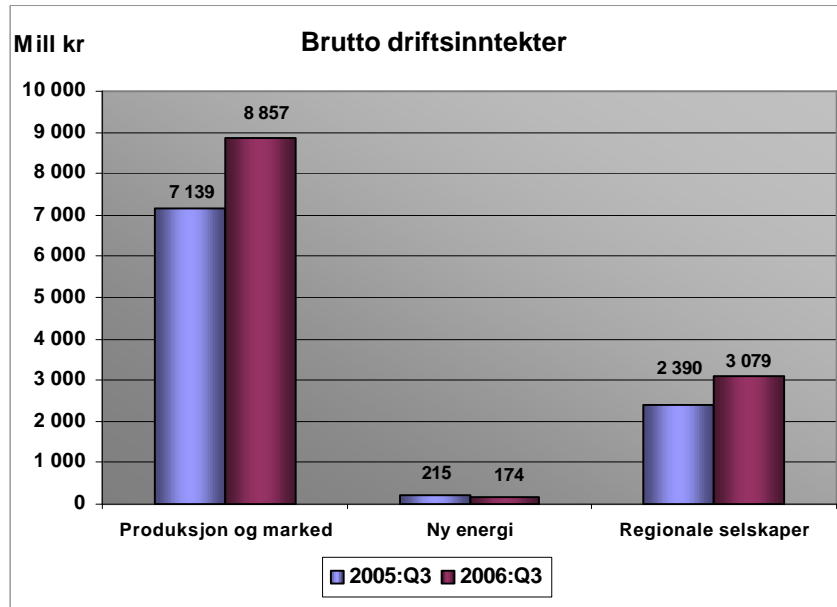
Naturen
i arbeid



Statkraft

08.11.2006 s. 5

Resultat per forretningsområde



- **Produksjon og marked:** Høy produksjon og pris, negativt påvirket av forhåndssalg
- **Ny energi:** Åpnet 3. vindpark i oktober. Høy aktivitet innen utvikling av ny produksjonskapasitet og FoU på nye energikilder
- **Regionale:** Samtlige segmenter viser resultatfremgang



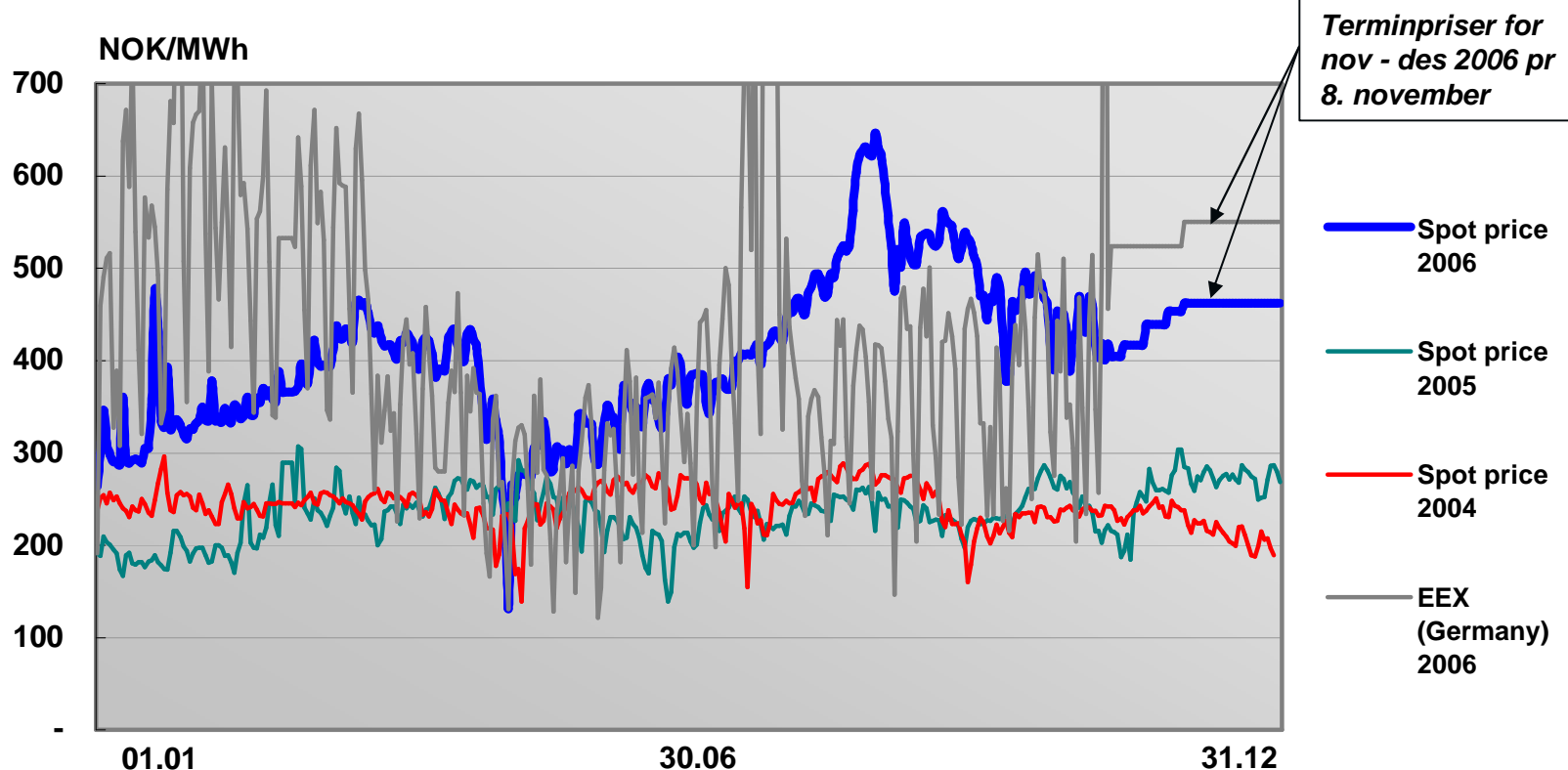
Naturen
i arbeid



Statkraft

08.11.2006 s. 6

Nord Pools systempris



- Lite nedbør og lave magasiner
- Brenselspriser termisk kraft og pris CO₂ kvoter påvirker el-prisen
- Utfall av atomreaktorer i Sverige
- Produksjonen i Norden ned 1,2 %
- Forbruket i Norden opp 2,2 %
- Netto import til Norden 8,8 TWh



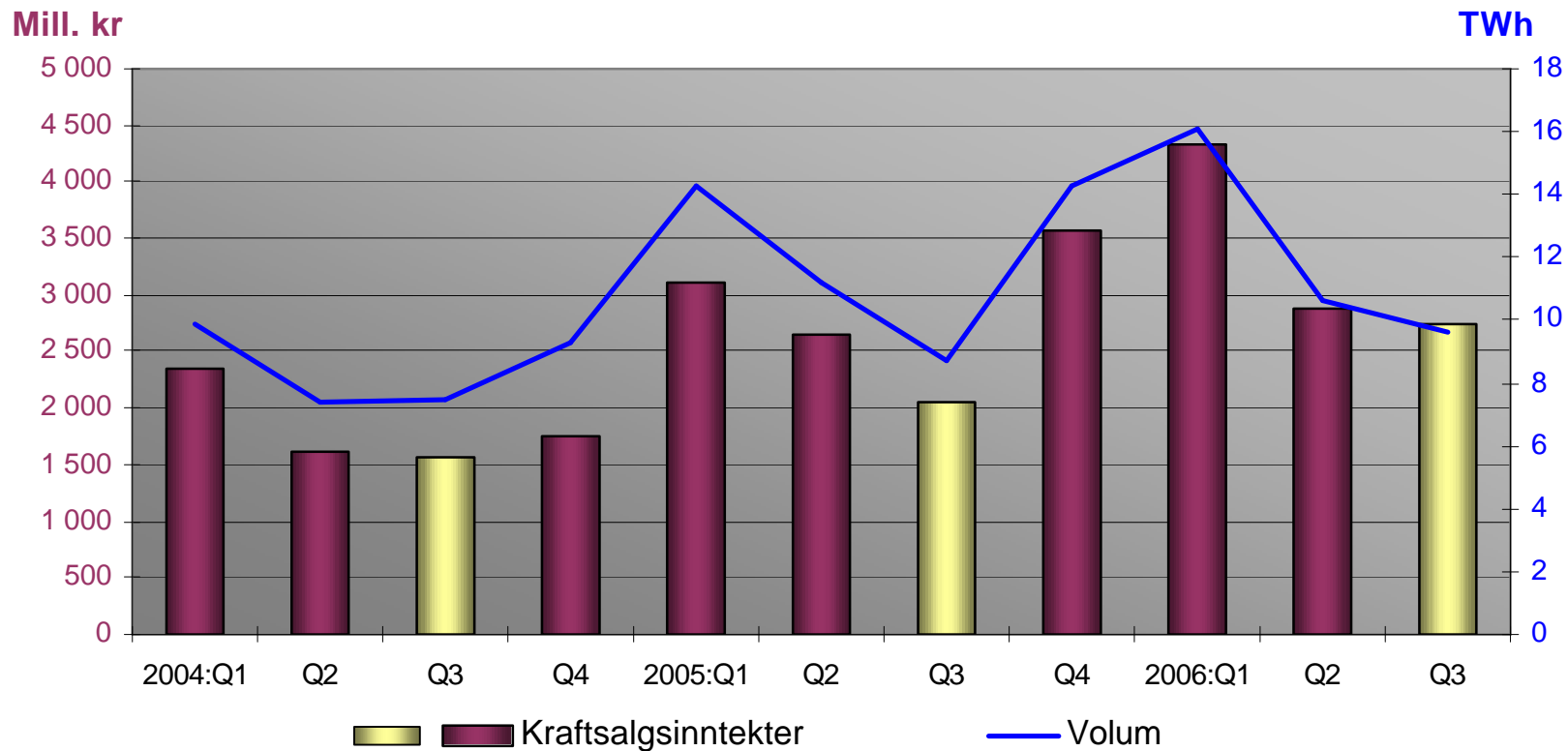
Naturen
i arbeid



Statkraft

08.11.2006 s. 7

Kraftsalgsinntekter og produsert volum



Kraftsalgsinntekter Q1-Q3 2004 er proforma tall



Naturen
i arbeid

Spesifikasjon av kraftsalget på porteføljer

Beløp i mill. kr	9m 2006	9m 2005	2005
Netto fysisk spotsalg	8 305	4 597	6 860
Konsesjonskraft til myndighetsbestemte priser	171	161	218
Industrikraft til myndighetsbestemte priser	1 338	1 223	1 685
Langsiktige kommersielle kontrakter	1 039	742	1 407
Dynamisk sikring	-245	908	1 398
Trading og origination	327	350	496
Annet/elimineringer	-981	-157	-678
Sum netto kraftsalgsinntekter	9 953	7 824	11 386

Pris og volum for konsesjonskraft og myndighetsbestemte kontrakter

Konsesjonskraft - Volum (TWh)	2,0	2,1	2,8
Konsesjonskraft - Pris (øre/kWh)	8,5	7,6	7,8
Myndighetsbestemte industrikontrakter - Volum (TWh)	10,2	11,0	14,6
Myndighetsbestemte industrikontrakter - Pris (øre/kWh)	13,2	11,2	11,5



Statkraft



Naturen
i arbeid



Statkraft

08.11.2006 s. 9

Driftskostnader

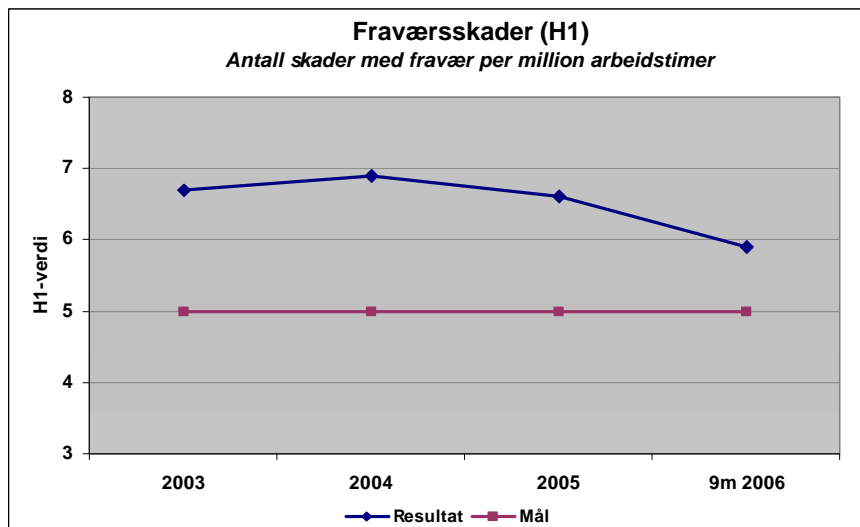
Beløp i mill. kr	9m 2006	9m 2005	Året 2005
Lønnskostnader	906	921	1 342
Erstatninger og konsesjonsavgifter	238	241	342
Andre driftskostnader	1 068	1 100	1 865
Eiendomsskatt	449	367	493
Driftskostnader før avskrivninger	2 661	2 629	4 041
Ordinære avskrivninger	1 115	1 062	1 858

- **Økte lønns- og driftskostnader som følge av ny virksomhet og bemanningsøkninger**
- **Fjorårets pensjonskostnader inkl 80 mkr i engangseffekt**
- **Periodisk vedlikehold omklassifisert fra andre driftskostnader til investeringer**

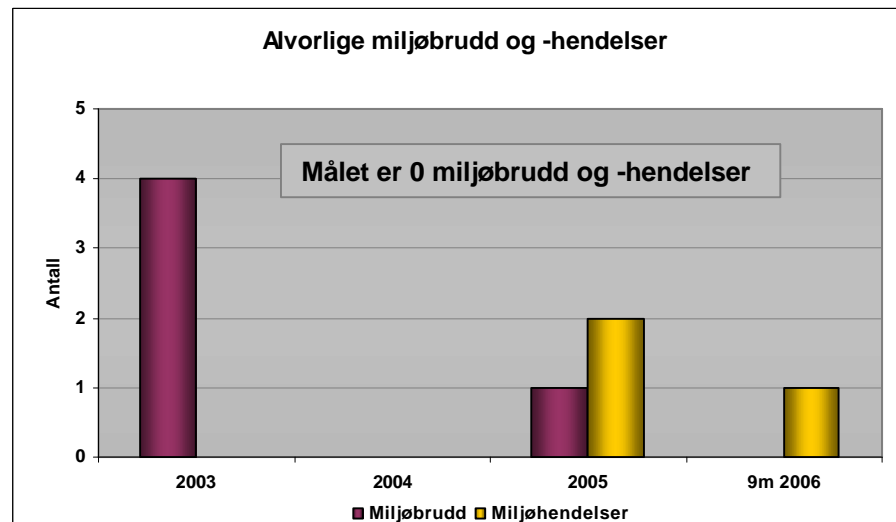


Naturen
i arbeid

Helse, miljø og sikkerhet



2003-2005 er årsverdier, 2006 er verdier for første halvår



- **I Q3 totalt 15 skader hvorav 5 med fravær i konsolidert virksomhet**
 - Ingen skader av alvorlig karakter
- **Dødsulykke ved gasskraftverket i Herdecke (underentreprenør)**
 - Sterkt fokus på HMS i utbyggingsprosjekter
- **Sykefravær ligger om lag på målsettingen med 4,1 % for året**
- **Ingen alvorlige miljøbrudd/-hendelser i Q3**
 - 6 mindre alvorlige miljøbrudd (minstevannføring)



Statkraft



Naturen
i arbeid



Statkraft

08.11.2006 s. 11

Finanskostnader

Beløp i mill. kr	9m 2006	9m 2005	Året 2005
Rentebærende gjeld	30 655	31 840	31 251
Netto finansposter	1 389	1 062	1 504
NOK løpende rente, snitt (%)	4,3	4,9	4,8
Tillegg NOK knyttet til periodisering av tidligere tap (%)	2,5	1,4	1,6
SEK løpende rente, snitt (%)	2,3	2,1	2,0

- Agiotap på valutasikring av fremtidige kontantstrømmer i euro
- Salgsgevinst på 334 mill. kr pr tredje kvartal 2005
- 10-års obligasjonslån på 4,3 mrd kr lagt ut i november



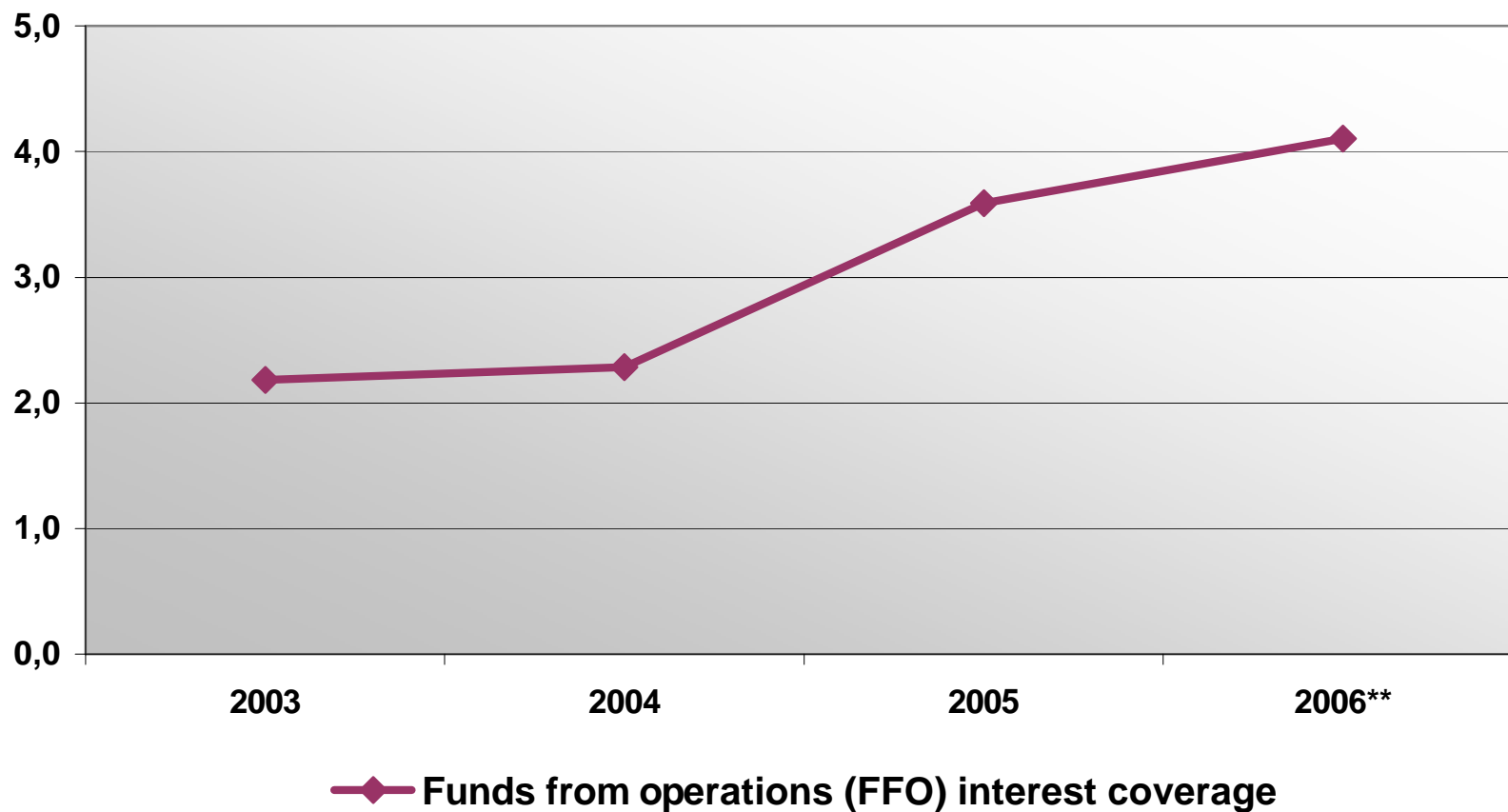
Naturen
i arbeid



Statkraft

08.11.2006 s. 12

Rentedekningsgrad *



**Tall er korrigert for vesentlige engangsposter og viser resultatene av ordinær virksomhet
Året 2003 og 2004 er proforma tall*

***Siste 12 måneder*



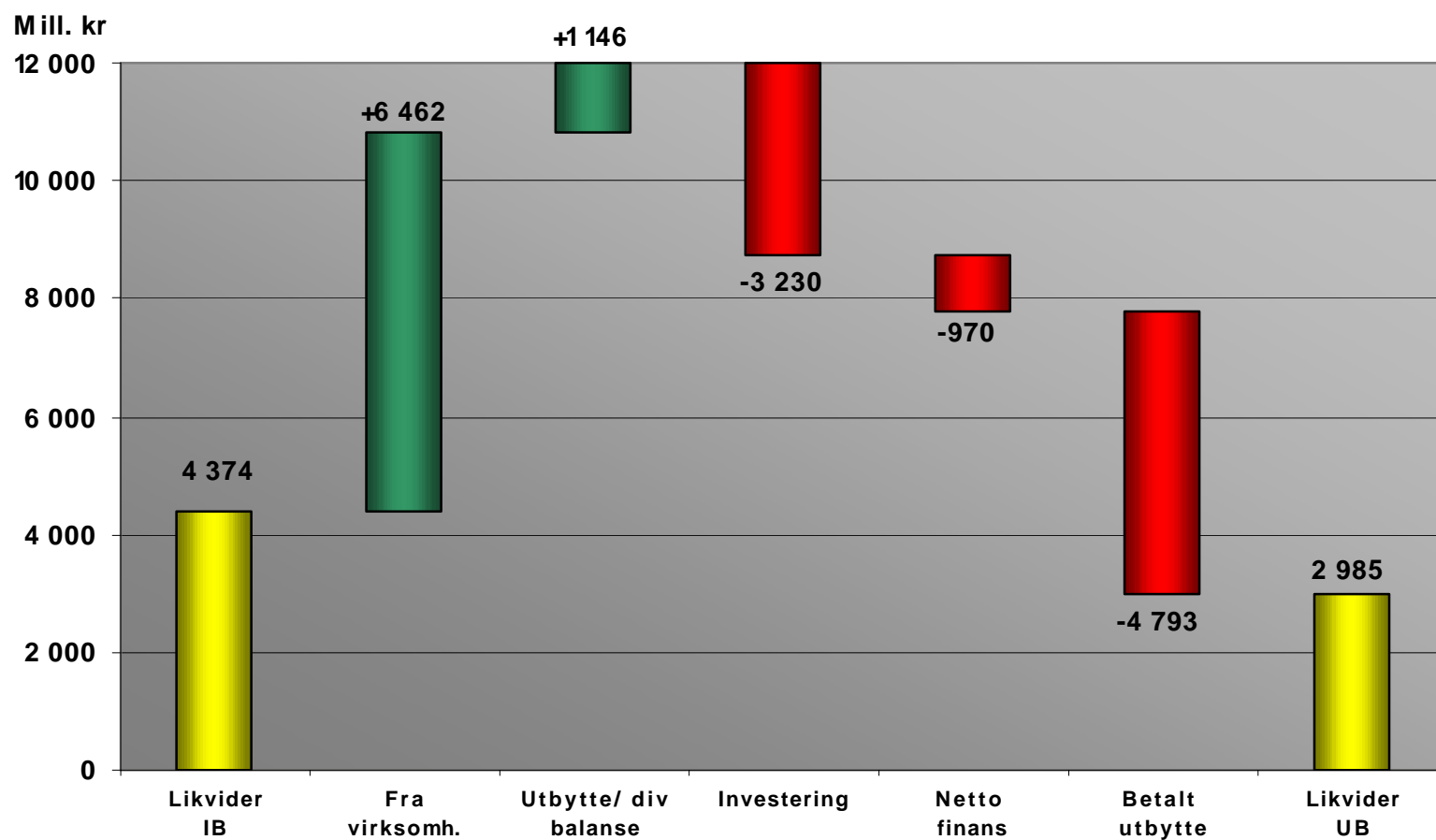
Naturen
i arbeid



Statkraft

08.11.2006 s. 13

Kontantstrøm





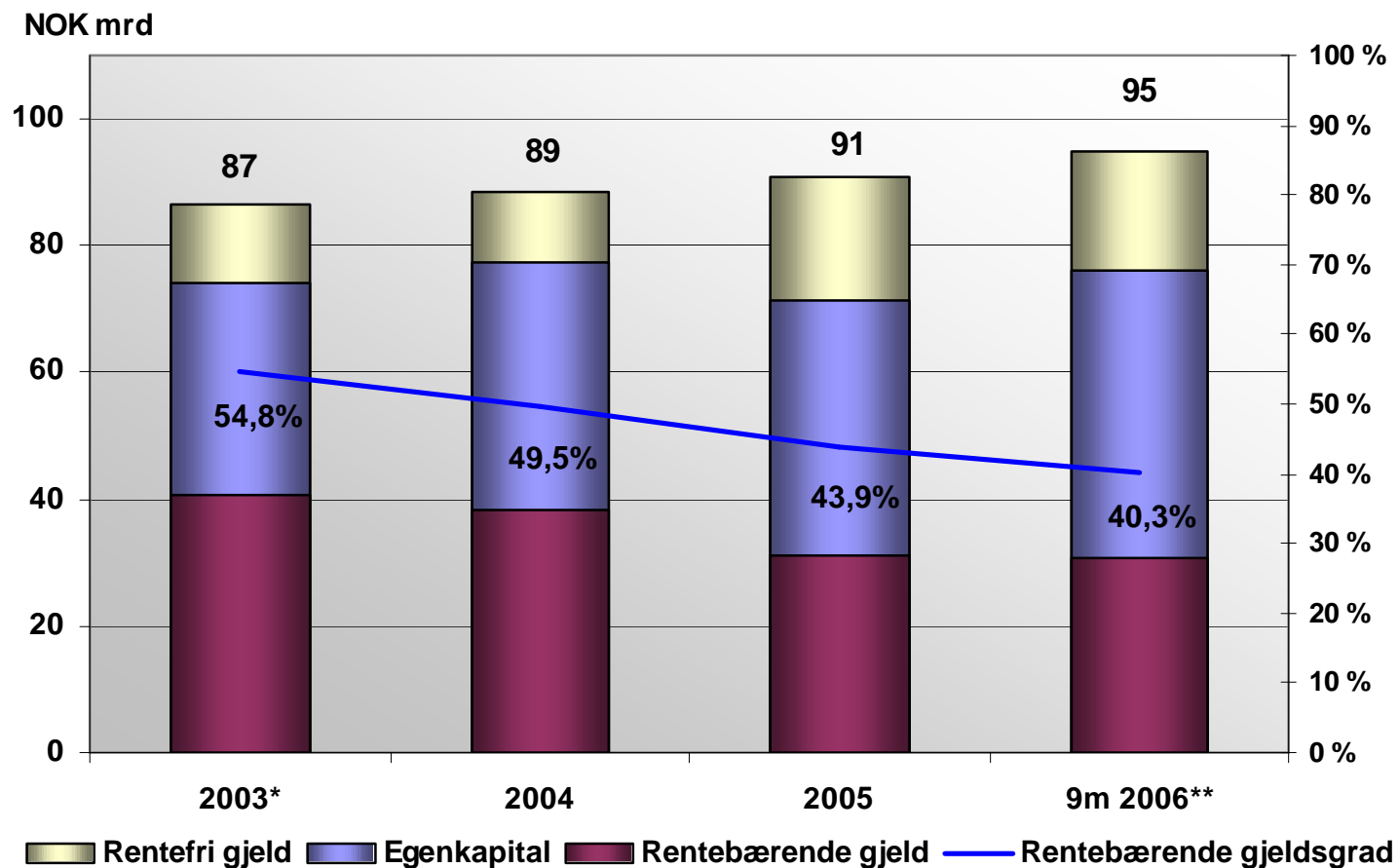
Naturen
i arbeid



Statkraft

08.11.2006 s. 14

Balanse



* 2003 er proforma tall

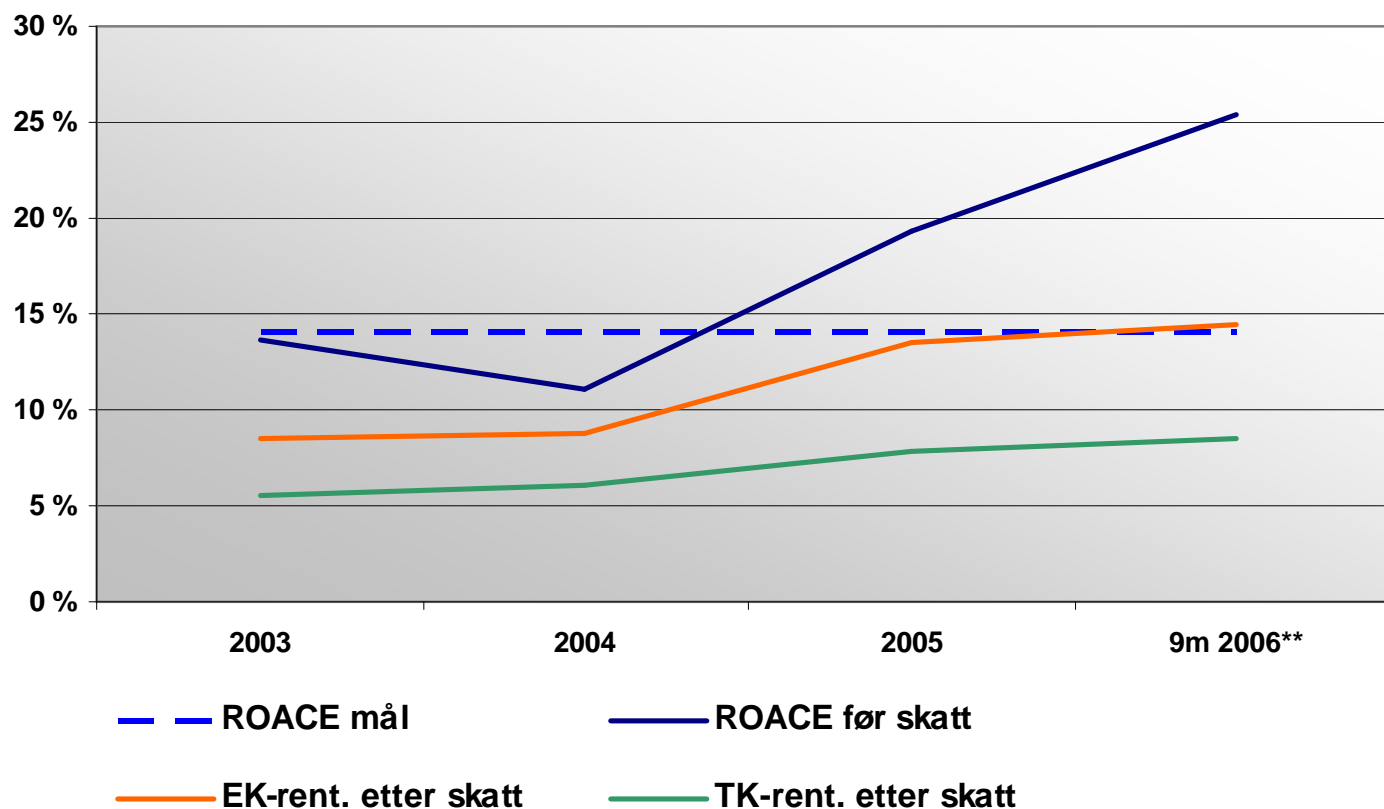
** 6m 2006 er før avsetning til utbytte



Naturen
i arbeid

Meget god resultatutvikling

Ordinær virksomhet *



**Tall er korrigert for vesentlige engangsposter*

Året 2003 og 2004 er proforma tall

*** Siste 12 måneder. EK-rentabilitet 9m 2006 inkluderer ikke utbytteavsetning*



Statkraft



*Naturen
i arbeid*



Statkraft

08.11.2006 s. 16

Fremtidsutsikter

- **Venter resultatnedgang i 4. kvartal 2006 mot 2005**
 - **Ressurssituasjonen tilsier lavere produksjon**
 - **Terminpriser indikerer fortsatt høyt prisnivå**
 - **Produksjonsstans ved Svartisen trekker ned**
- **Årsresultat 2006 ventes å bli lavere enn grunnlaget for regjeringens utbytteforslag**
- **Fortsatt høy aktivitet på utbyggings- og utviklingsprosjekter**
- **Konsernet er posisjonert for fortsatt god inntjening**